

A photograph of a modern staircase. The railing is made of a large, natural, light-brown tree trunk with a rough, textured bark. The steps are made of light-colored wood with dark, possibly black, nosing. The staircase is set against a white wall with several small, square, recessed lights. The floor is a dark grey carpet. In the background, there is a wooden floor and a small, dark, animal-shaped sculpture. The overall aesthetic is natural and minimalist.

**Stadler
Treppen**

Geländer











Zweiholmtreppe
Geländer-Typ **SG1 QR** und **Holzhandlauf**









SG1 QR

	Form	Material
Handlauf:		
Füllstäbe:		
Pfosten:		



SG1 RD

	Form	Material
Handlauf:		
Füllstäbe:		
Pfosten:		



SG2

	Form	Material
Handlauf:		
Füllstäbe:		
Pfosten:		



SG3

	Form	Material
Handlauf:		
Füllstäbe:		
Pfosten:		





Flachstahlwangentreppe mit
Geländer-Typ **IDP6** und **Edelstahlhandlauf**



Manufakturgeländer
Sonderausführung mit **Edelstahlhandlauf**



SG4

	Form	Material
Handlauf:		
Füllstäbe:		
Pfosten:		



FR11

	Form	Material
Handlauf:		
Füllstäbe:		
Pfosten:		



FR12

	Form	Material
Handlauf:		
Füllstäbe:		
Pfosten:		










FR20

	Form	Material
Handlauf:		
Füllstäbe:		
Pfosten:		








FR30

	Form	Material
Handlauf:		
Füllstäbe:		
Pfosten:		



FR30 „Glas“

	Form	Material
Handlauf:		
Füllstäbe:		
Pfosten:		



Zweiholmtreppe
Geländer-Typ **FR 30 Sonderausführung**
ohne Untergurt und Holzhandlauf











Sägezahnwagentreppe
mit **Ganzglasgeländer**









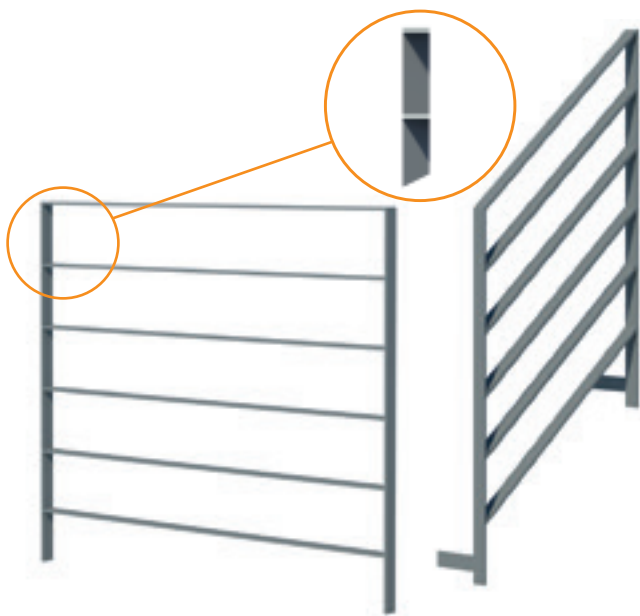
FR31

	Form	Material
Handlauf:		
Füllstäbe:		
Pfosten:		









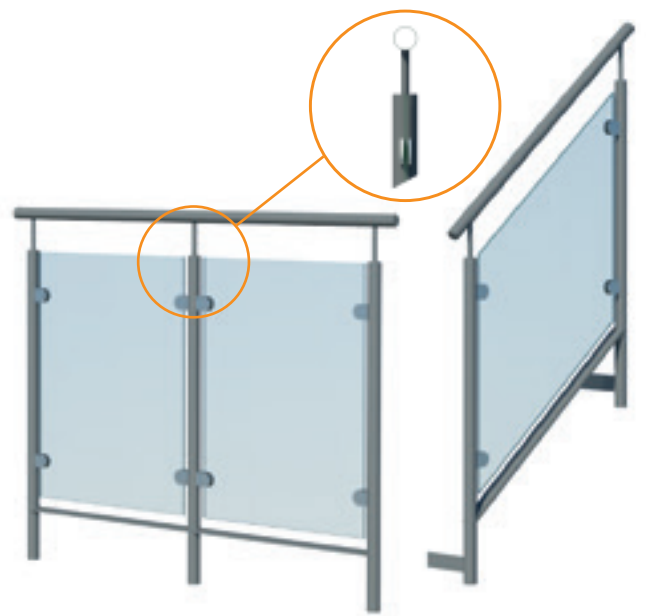
FR32

	Form	Material
Handlauf:		
Füllstäbe:		
Pfosten:		









FR33

	Form	Material
Handlauf:		
Füllstäbe:		
Pfosten:		




ID „Glas“







	Form	Material
Handlauf:		
Füllstäbe:		
Pfosten:		

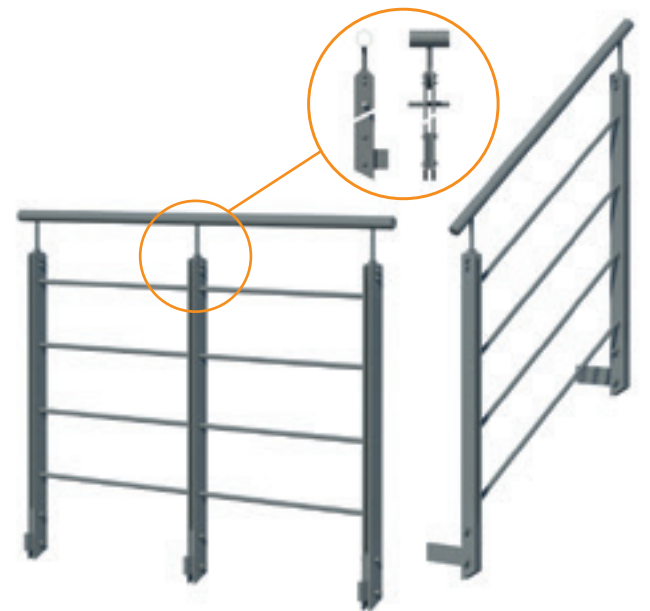


Flachstahldesigntreppe
Geländer-Typ ID5 aus Edelstahl mit Holzhandlauf









ID4

	Form	Material
Handlauf:		
Füllstäbe:		
Pfosten:		



IDP4

	Form	Material
Handlauf:		
Füllstäbe:		
Pfosten:		



R1

	Form	Material
Handlauf:		
Füllstäbe:		
Pfosten:		



R2

	Form	Material
Handlauf:		
Füllstäbe:		
Pfosten:		



R10

	Form	Material
Handlauf:		
Füllstäbe:		
Pfosten:		









Zweiholm-Design-Treppe
mit **Manufakturgeländer** und **Holzhandlauf**

Flachstahl-Design-Treppe
mit **Manufakturgeländer** und **Edelstahlhandlauf**











S3

	Form	Material
Handlauf:		
Füllstäbe:		
Pfosten:		



S4







	Form	Material
Handlauf:		
Füllstäbe:		
Pfosten:		



Zweiholmtreppe
Geländer-Typ S5 und Holzhandlauf









S5

	Form	Material
Handlauf:		
Füllstäbe:		
Pfosten:		



S2

	Form	Material
Handlauf:		
Füllstäbe:		
Pfosten:		

Kombinationsmöglichkeiten auf einen Blick:

Füllstäbe

Form	SG1	SG2	SG3	SG4	FR11	FR12	FR20	FR30	FR31	FR32	FR33	ID4	IDP4	R1	R2	R10	S2	S3	S4	S5
●	✓		✓		✓		✓	✓	✓			✓	✓	✓	✓	✓		✓	✓	
□	✓	✓					✓										✓			✓
▬				✓		✓				✓	✓									
Ausrichtung																				
▬▬▬		✓					✓	✓			✓	✓	✓			✓				
▬▬▬	✓		✓	✓	✓	✓			✓	✓				✓	✓		✓	✓	✓	✓
Material																				
Edelstahl							✓	✓				✓	✓			✓				
Stahl	✓	✓	✓	✓	✓	✓	✓	✓	✓	✓	✓	✓	✓	✓	✓	✓	✓	✓	✓	✓
Holz					✓	✓	✓	✓	✓	✓	✓	✓								
Glas																				


Pfosten

Form	SG1	SG2	SG3	SG4	FR11	FR12	FR20	FR30	FR31	FR32	FR33	ID4	IDP4	R1	R2	R10	S2	S3	S4	S5
○			✓									✓		✓	✓				✓	✓
□	✓	✓		✓	✓	✓	✓										✓			✓
▬								✓	✓	✓	✓		✓			✓				
Ausrichtung																				
▬▬▬	Die Pfosten sind bei allen Geländertypen vertikal angebracht.																			
Material																				
Stahl	Das Standardmaterial ist Stahl, andere Materialien auf Anfrage.																			

Handlauf

Form	SG1	SG2	SG3	SG4	FR11	FR12	FR20	FR30	FR31	FR32	FR33	ID4	IDP4	R1	R2	R10	S2	S3	S4	S5
●	✓	✓	✓									✓	✓			✓				✓
○	✓	✓	✓									✓	✓	✓	✓	✓			✓	
■				✓	✓	✓	✓	✓	✓	✓							✓			
□					✓	✓	✓													
▬								✓	✓	✓	✓									
Material																				
Edelstahl	✓	✓	✓									✓	✓			✓				
Stahl	✓	✓	✓		✓	✓	✓	✓	✓	✓	✓	✓	✓	✓	✓	✓			✓	
Holz	✓	✓	✓	✓	✓	✓	✓	✓	✓	✓	✓	✓	✓			✓	✓		✓	✓
Glas																				

Legende: ○ rund & hohl □ quadratisch & hohl ● rund & ausgefüllt ■ quadratisch & ausgefüllt
 ▬ rechteckig & ausgefüllt ▬▬▬ horizontal ▬▬▬ vertikal Edelstahl Stahl Holz Glas



Sie möchten Ihre Treppe gleich zusammenstellen?
Dann verwenden Sie unseren Treppenkonfigurator
unter **www.treppenkonfigurator.stadler.de**