


# LEBENS-RÄUME GESTALTEN

HOCHWERTIGE UND INNOVATIVE BETONSTEIN-  
PRODUKTE FÜR GARTEN UND TERRASSE



---



Gemeinsam Werte schaffen.






Produkt		Seite
<b>Gestaltungspflaster</b>		
Linearpflaster Antik		6
La Villa Roma Antik		8
Arcona		10
Ravenna		12
Toscana		14
Milano		16
Herbstlaub		18
Romana		20
Romana Slide-Proof		22
Romana Öko		22
Doppelverbundstein		24
Spurplatten		24
Rasengitterstein		26
Markierungsstein		26
Ökoquadro-Rasenfugenstein		28
Ökodrain-Drainfugenstein		28
UNI-Optiloc®		30
<b>Terrassenplatten mit Oberflächenschutz</b>		
Bonavista		32
Poolumrandungen		34
Porto Slate		36
Madeira Aspero		38
Madeira Fino		40
Madeira Autentico		42
<b>Terrassenplatten</b>		
Betonplatten		44
<b>Burghof</b>		
Burghof Mauerblock Antik		46
Burghof Schalungsblock Antik		48
Burghof Palisaden		50
Burghof Blockstufen		50
Burghof Mauerverblender Antik		52
Burghof Sturz		54
<b>Hochbeete</b>		
Burghof Hochbeet Antik		56
Betonista Hochbeet		58
<b>Rand- und Hangbefestigungen</b>		
Carad		60
Blockstufen		62
Mauerscheiben		64
<b>Ideengärten</b>		
Ideengarten Deching und Hengersberg		66



# Ganzheitliche Garten- und Landschaftsgestaltung

 Die Wasserdurchlässigkeit des Pflasters über die Fuge kann laut Gutachten der kiwa mit einer Regenspende von 270 ltr/s x ha sicher abgeführt werden. Die Verlegevorgaben hierfür sind nach unseren Produktdatenblättern einzuhalten.





## Gartenträume, die wahr werden Hochwertiges und innovatives Design

---

Gestalten Sie Ihren Traumgarten und schöpfen Sie dabei aus einer Vielfalt an Pflastersteinen und Zubehör für die moderne Gartengestaltung. Es erwarten Sie oberflächenveredelte Pflaster in wassergestrahlter Natursteinoptik, antike und romanische Pflaster bis hin zu südlich toskanischem Flair.

Repräsentativ, stilvoll, langlebig - mit unserem Sortiment gestalten Sie Ihren Garten, Ihre Zufahrt oder die Terrasse passgenau nach Ihren Wünschen. Verschiedene Oberflächen, natürlich nuancierte Farben und Verlegemuster für effektvolle Akzente, bieten unbegrenzten Gestaltungsspielraum.

Mit BACHL-Produkten zaubern Sie eine einzigartig harmonische Atmosphäre in Ihr Zuhause. Schaffen Sie ein Erscheinungsbild, welches in sich stimmig und absolut natürlich wirkt.



# Linearpflaster Antik



## Ausführung:

- unregelmäßige Kanten
- Kanten gealtert
- mit Abstandsblöcken
- Oberfläche glatt

grau-anthrazit nuanciert

Mit seiner rustikalen, scheinbar antiken Oberfläche und seinen gealterten Kanten sowie durch das Spiel mit sieben verschiedenen Steingrößen bringt das BACHL Linearpflaster Antik eine reizvolle klare Optik in die Pflasterfläche. Zwei dezente Farbnuancierungen geben dem Pflaster einen besonderen Flair.



muschelkalk nuanciert

## Maße (L x B x H) cm

- 39,0 x 28,5 x 8
- 32,0 x 28,5 x 8
- 42,5 x 28,5 x 8
- 21,0 x 16,0 x 8
- 30,0 x 16,0 x 8
- 39,0 x 16,0 x 8
- 27,0 x 16,0 x 8



grau-anthrazit nuanciert



muschelkalk nuanciert

Lieferwerk: Deching



# La Villa Roma Antik



## Ausführung:

- unregelmäßige Kanten
- Kanten gealtert
- mit Abstandsblöcken
- Oberfläche strukturiert

grau-anthrazit nuanciert

Für einen klassischen Auftritt rund ums Haus sorgen die Pflastersteine La Villa Roma Antik. Das unregelmäßige Fugenbild, die strukturierte Oberfläche mit den gealterten Kanten und die vier verschiedenen Steinformate bringen viel nostalgischen Charme in die Pflasterfläche. Zwei nuancierte Farben sorgen für zusätzliche Abwechslung.



muschelkalk nuanciert

Maße (L x B x H) cm
13,1 x 13,1 x 8
26,4 x 13,1 x 8
26,4 x 26,4 x 8
26,4 x 39,7 x 8



Lieferwerk: Deching




grau-anthrazit nuanciert



muschelkalk nuanciert



# Arcona



grau-weiß nuanciert

## Ausführung:

- kantig
- mit Abstandsblöcken
- Oberfläche ballig

Arcona vermittelt ein großzügiges Ambiente mit geradliniger und zeitloser Ästhetik. Das unaufdringliche und trotzdem lebendige Flächenbild ist prädestiniert für eine ausdrucksstarke Außengestaltung.



grau-weiß nuanciert

Maße (L x B x H) cm	Bedarf Stück/m <sup>2</sup>
60 x 60 x 8	2,78
60 x 30 x 8	5,56
30 x 30 x 8	11,11

Lieferwerke: Deching, Eisenhüttenstadt



grau-weiß nuanciert



# Ravenna



## Ausführung:

- mit Microfase
- mit Abstandsblöcken

*grau-anthrazit nuanciert*

Stilsicher und exklusiv – mit dem Betonpflasterstein BACHL Ravenna treffen Sie eine gute Entscheidung. Die unterschiedlichen Plattengrößen verleihen einer Fläche in jeder Kombination das gewisse Etwas. BACHL Ravenna ist z.B. für Gehwege, Terrassen, Hauseinfahrten etc. bestens geeignet.



*muschelkalk nuanciert*



*muschelkalk nuanciert*



*grau-anthrazit nuanciert*

Maße (L x B x H) cm	Bedarf Stück/m <sup>2</sup>
48 x 24 x 8	8,68
36 x 24 x 8	11,57
24 x 24 x 8	17,36
36 x 12 x 8*	23,15



\* nur grau-anthrazit nuanciert

Lieferwerke: Deching, Eisenhüttenstadt



# Toscana



## Ausführung:

- kantig
- mit Abstandsblöcken

Der Pflasterstein Toscana belebt sein Umfeld. Nicht nur auf Hof oder Terrasse wird dieser verlegt, auch in großflächigen Anlagen wie Fußgängerzonen, Gehwegen oder Schulhöfen kommt er zum Einsatz.

Die dezenten Fugen und klaren Formen unterstreichen den edlen Gesamteindruck dieses Pflastersteinsystems.



anthrazit



muschelkalk  
nuanciert



grau



grau-anthrazit  
nuanciert



sandstein gelb-rot  
nuanciert

Maße (L x B x H) cm	Bedarf Stück/m <sup>2</sup>
Einzelsteine	
19,9 x 16,6 x 8	30,27
9,9 x 16,6 x 8	60,85
19,9 x 16,6 x 10	30,27
9,9 x 16,6 x 10	60,85

Sortiment (4 Steingrößen)

Sortiment besteht aus je 10 Stück:  
19,9 x 16,6 cm, 9,9 x 16,6 cm, 16,6 x 16,6  
cm und 13,2 x 16,6 cm pro Lage

Lieferwerke: Deching, Eisenhüttenstadt



grau-anthrazit nuanciert



# Milano



## Ausführung:

- ohne Fase
- mit Abstandsblöcken
- gerumpelt mit unregelmäßig gebrochenen Kanten

grau-anthrazit nuanciert

Einzigartig und vielfältig: Mit dem Pflasterstein Milano entscheiden Sie sich immer für ein individuelles Verlegebild. Kein Stein gleicht dem anderen und jede Fläche wirkt optisch einzigartig. Milano erhält seine natursteinähnliche Oberfläche durch eine besondere Nachbehandlung. In einer rotierenden Trommel wird die „künstliche Alterung“ des Pflasters erzeugt. Es entstehen unregelmäßig gebrochene Kanten.

Milano-Pflasterbeläge haben kein geradliniges Fugenbild und so eine natürliche, lebhaftere Oberfläche.



muschelkalk nuanciert



grau



anthrazit



muschelkalk nuanciert



grau



grau-anthrazit nuanciert



sandstein gelb-rot nuanciert

Maße (L x B x H) cm	Bedarf Stück/m <sup>2</sup>
Einzelsteine	
19,9 x 16,6 x 8	30,27
9,9 x 16,6 x 8	60,85
19,9 x 16,6 x 10	30,27
9,9 x 16,6 x 10	60,85

Sortiment (4 Steingrößen)

Sortiment bestehend aus je 10 Stück:  
19,9 x 16,6 cm, 9,9 x 16,6 cm, 16,6 x 16,6 cm und 13,2 x 16,6 cm pro Lage

Lieferwerk: Deching





# Herbstlaub



**Ausführung:**


- mit Microfase
- mit Abstandshilfen

*braun-rot nuanciert*

Das Erscheinungsbild dieses Pflastersteins spiegelt die Vielfalt der Natur. Der Name Herbstlaub steht für einen Pflasterstein, der sich harmonisch an seine Umgebung anpasst. Jeder Stein hat eine andere Farbnuance. Dadurch wird ein lebendiges und dekoratives Oberflächenbild erzielt.

Maße (L x B x H) cm	Bedarf Stück/m <sup>2</sup>
20 x 20 x 8	25

Lieferwerke: Deching, Eisenhüttenstadt



*braun-rot nuanciert*



# Romana




## Ausführung:

- mit Fase oder Microfase
- mit Abstandshilfen

grau-anthrazit nuanciert

Geradlinig, schlicht und zugleich formschön. Bereits der Name dieses Steines verweist auf sein ursprüngliches Vorbild aus der Zeit der Römer. Die Römer, lateinisch Romani, pflasterten bereits ihre Wege mit Naturstein, der sich entsprechend in Form gehauen, zu einem kompakten Gesamtbild zusammenfügte. Ein geschichtliches Pflasterformat, das den heutigen Anforderungen gerecht wird. Ebenso passt der Romana-Pflasterstein in jede Anlage. Dieser Stein eignet sich für Plätze, Wege und Terrassen und verleiht diesen romanische Züge.



anthrazit



grau-anthrazit nuanciert



grau



rot



muschelkalk nuanciert \*

Maße (L x B x H) cm	Bedarf Stück/m <sup>2</sup>
mit Fase	
60 x 30 x 8 *	5,56
30 x 30 x 8 **	11,11
30 x 20 x 8 **	16,67
20 x 20 x 8 **	25
20 x 10 x 8 **	50
10 x 10 x 8 **	100
20 x 10 x 6 **	50
Microfase	
16 x 16 x 10 **	39

- \* grau
- \*\* anthrazit
- Farbe rot nur in den Maßen:  
20x20 cm + 20x10x8 cm
- muschelkalk + grau-anthrazit 30x20 cm +  
20x20 cm + 20x10 cm

Lieferwerke: Deching, Hengersberg.  
Eisenhüttenstadt



# Romana Slide-Proof

**Ausführung:**


- mit Microfase
- Verschiebeschutztechnik, verschiebesicher

grau

Stabil, verschiebesicher und hochbelastbar – das zeichnet das Romana Slide-Proof aus. Mit seinem speziellen Verzahnungssystem eignet es sich perfekt für Flächen mit hoher Dauerbeanspruchung, wie es z.B. in Einfahrten und Parkplätzen der Fall ist. Mit der Möglichkeit des Farbwechsels ist eine optische Abtrennung jederzeit gewährleistet.

Maße (L x B x H) cm	Bedarf Stück/m <sup>2</sup>
20 x 20 x 10	25

Lieferwerke: Hengersberg, Eisenhüttenstadt



anthrazit



grau

# Romana Öko

**Ausführung:**

- mit Microfase
- Verschiebeschutztechnik, verschiebesicher

grau + anthrazit

Parkplätze, Garagenzufahrten, befahrbare Wege und Plätze werden mit dem Pflasterstein Romana Öko stabil und naturgerecht verlegt. Der mit einer Verschiebeschutztechnik versehene Pflasterstein behält auch bei dauerhaften und hohen Verkehrsbelastungen sein gleichmäßiges Fugenbild.




grau + anthrazit


Maße (L x B x H) cm	Bedarf Stück/m <sup>2</sup>
20 x 20 x 8	25
20 x 10 x 8	50
20 x 20 x 10	25
20 x 10 x 10	50



Lieferwerke: Deching, Hengersberg, Eisenhüttenstadt



anthrazit



grau



# Doppelverbundstein

## Ausführung:

- mit Microfase
- mit Abstandsblöcken

grau + anthrazit

Das Verbundpflaster für perfekte und wirtschaftliche Flächenbefestigung. Altbewährt, stabil und hochbelastbar. Der Doppelverbundstein ermöglicht durch seine Form den kompakten festen Halt für Flächen mit höchster Dauerbeanspruchung, wie z.B. Parkplätze oder Zufahrten.

Durch den Wechsel von Farbvarianten lassen sich optische Abtrennungen schaffen, z.B. auf Parkplätzen. Die Doppel-T-Form garantiert ein einfaches und schnelles Verlegen.



anthrazit



grau



rot

Stärke cm	Ausführung	Bedarf Stück/m <sup>2</sup>	Stück/lfm
6	Normalstein	35	5,00
8	halbe Randsteine	70	3,50
10	halbe Randsteine	70	3,50
12	Anfangs- u. Endsteine	39	5,00

Lieferwerke: 6, 8 und 10 cm Deching, Hengersberg, Eisenhüttenstadt  
12 cm nur Hengersberg

# Spurplatten

## Ausführung:

- kantig
- mit Abstandshilfen
- geriffelte Oberfläche

grau

Mit den BACHL Spurplatten sind Sie immer auf der sicheren Seite. Aufgrund seines verschiebesicheren, kraftschlüssigen Verzahnungssystems ist es bestens geeignet vor allem für die landwirtschaftliche Wegeführung. Besonders bei Steigungen sind diese aufgrund ihrer geriffelten Oberfläche die erste Wahl.



Maße (L x B x H) cm	Bedarf Stück/m <sup>2</sup>
90 x 33 x 14	3,37

Lieferwerke: Hengersberg, Eisenhüttenstadt



grau



# Rasengitterstein



**Ausführung:**

- mit Fase
- mit Abstandshilfen
- Oberfläche mit Vorsatz

grau

Der „grüne“ Pflasterstein, der eine schonende und umweltfreundliche Befestigung von Rasenflächen ermöglicht. Für Pflanzen und Kleinstlebewesen wird durch die bewachsene Rasenfläche Lebensraum geschaffen. Durch die Aussparungen in den Steinen wird eine hohe Begrünung erreicht. Ideal für Parkplätze, Zufahrten und Wege, bei denen eine grüne Befestigung gewünscht wird. So können unversiegelte Stellflächen entstehen.

Maße (L x B x H) cm	Bedarf Stück/m <sup>2</sup>
60 x 40 x 8	4,16
60 x 40 x 10	4,16
60 x 40 x 12	4,16
Rasengitter Randstein	
60 x 40 x 10	4,16
Rasengitterplatte	
60 x 40 x 10	4,16



Lieferwerke: Deching, Hengersberg, Eisenhüttenstadt  
12 cm nur Hengersberg

# Markierungsstein



**Ausführung:**

- mit Microfase
- mit Abstandsblöcken

grau + anthrazit

Ausschließlich zur optischen Gestaltung der Rasengittersteine geeignet.

Maße (L x B x H) cm
8 x 8 x 8



Lieferwerke: Deching, Hengersberg, Eisenhüttenstadt



# Ökoquadro-Rasenfugenstein




**Ausführung:**

- mit Fasse
- Fugenbreite: 2,4 cm
- Stärke 8 cm: je Seite 2 angeformte Abstandhalter mit 1,2 cm
- Stärke 10 cm: Verschiebeschutz-Technik, verschiebesicher, Abstandhalter an 2 nebeneinander liegenden Seiten

grau

Dieser Rasenfugenstein ermöglicht durch seine Abstandshilfe eine unversiegelte und ökologische Flächenbefestigung. Das Oberflächenwasser kann deshalb durch die breiten Fugen schnell versickern.

Durch den hohen Fugenanteil wird zudem eine natürliche Begrünung und ein bodenfreundliches Kleinklima geschaffen. Gewerbliche Anlagen, Plätze und Wege erhalten einen robusten Belag, der nicht nur attraktiv aussieht, sondern auch größten Belastungen standhält.



8 cm

10 cm

Maße (L x B x H) cm	Bedarf Stück/m <sup>2</sup>
17,5 x 17,5 x 8	25
17,5 x 17,5 x 10	25



Lieferwerke: Hengersberg, Eisenhüttenstadt



anthrazit



grau

# Ökodrain-Drainfugenstein



**Ausführung:**

- kantig, ohne Fasse
- gerumpelt mit unregelmäßig gebrochenen Kanten
- mit angeformten Abstandshilfen (Fugenbreite 1,2 cm)
- Nut- und Federprinzip, verschiebesicher

grau, kantig

Parkplätze, Garagenzufahrten, Wege, befahrene Wege und Plätze werden mit diesem Drainfugenstein stabil und naturgerecht verlegt. Dank einer Verschiebesicherung im Nut- und Federprinzip behält das Pflaster auch bei dauerhaften und hohen Verkehrsbelastungen sein gleichmäßiges Fugenbild.

Maße (L x B x H) cm	Bedarf Stück/m <sup>2</sup>
kantig	
24 x 16 x 8	26
gerumpelt	
24 x 16 x 8	26



Lieferwerke: Deching, Eisenhüttenstadt nur kantig



anthrazit



grau



Uni-Optiloc®



**Ausführung:**

- mit Fase
- verdeckte, umlaufende Flankenverzahnung

UNI-Optiloc® vereint die Optik eines Steinverbundes mit höchster Belastbarkeit und ist für öffentliche und private Flächen wie z.B. Busverkehrsflächen geeignet. Die hochbelastbare Ankerverbund-Technologie und Flankenverzahnung bewirkt die einzigartig hohe Lagestabilität. UNI-Optiloc® hat daher eine vielfach höhere strukturelle Tragfähigkeit als ein normales Rechteckpflaster.

Die geradlinigen Steinkanten und Scheinfugen der Rechteck- und Quadratsteine bilden ein ästhetisches Gesamtbild.



grau + anthrazit



anthrazit



grau

Maße (L x B x H) cm	Bedarf Stück/m <sup>2</sup>
Winkelform 26 x 26 x 8	20

Lieferwerk: Hengersberg



# Bonavista

## Ausführung:

- mit Fuge
- mit Abstandsblöcken
- Oberfläche glatt

Bonavista vermittelt eine großzügige und edle Optik. Das zeitlose und geradlinige Flächenbild eignet sich hervorragend für eine ausdrucksstarke Außengestaltung.



Witterungs-  
beständig



Frost-Tausalz-  
beständig



sehr hohe  
Haltbarkeit



Schmutz-, öl- und  
wasserabweisend



Struktur bleibt  
erhalten



physiologisch und  
ökotoxigologisch  
unbedenklich



UV-beständig



Keine Glanzverän-  
derung; sehr hohe  
Farbstabilität



leicht zu  
reinigen



Abmessungen in cm	Stärke in cm	Gewicht Stück/kg	Bedarf Stück/m <sup>2</sup>
100 x 100	5	120	1,00
100 x 50	5	60	2,00
Poolumrandungen			
100 x 40	3	29	
Eck-zweiteilig			
100/60 x 100/60	3	je 28	



elfenbein



hellgrau



# Poolumrandungen



## Ausführung:

- mit Gefälle
- Oberfläche gesandet

elfenbein

Ein Swimmingpool ist ein Highlight in jedem Garten. Verleihen Sie diesem einen edlen Rahmen mit Bonavista Poolumrandungen, die speziell für diesen Anwendungsbereich gefertigt werden. In Kombination mit den Bonavista Garten- und Terrassenplatten wird Ihre Ruheoase zu einem ganz besonderen Blickfang.



Witterungs-  
beständig



Frost-Tausalz-  
beständig



sehr hohe  
Haltbarkeit



Schmutz-, öl- und  
wasserabweisend



Struktur bleibt  
erhalten



physiologisch und  
ökotoxigologisch  
unbedenklich




UV-beständig



Keine Glanzverän-  
derung; sehr hohe  
Farbstabilität



leicht zu  
reinigen



Form	Abmessungen in cm	Gewicht Stück/kg	Stärke in cm
gerade	59,5 x 30	18	4
eckig (90°)	39 x 39	20	4
gerundet	39 x 39	20	4
Poolumrandungen			
100 x 40	3	29	
Eck-zweiteilig			
100/60 x 100/60	3	je 28	

elfenbein

hellgrau

TERRASSENPLATTEN MIT  
OBERFLÄCHENSCHUTZ



# Porto Slate



## Ausführung:

- mit Fasse
- mit Abstandsblöcken
- Oberfläche: Schieferoptik

dunkelgrau

Porto Slate zeigt sich in eindrucksvoller Schieferoptik für eine zeitlose, hochwertige Garten- und Terrassengestaltung.



Witterungs-  
beständig



Frost-Tausalz-  
beständig



sehr hohe  
Haltbarkeit



Schmutz-, öl- und  
wasserabweisend



Struktur bleibt  
erhalten



physiologisch und  
ökotoxigologisch  
unbedenklich



UV-beständig




Keine Glanzverän-  
derung; sehr hohe  
Farbstabilität



leicht zu  
reinigen



hellgrau



dunkelgrau

Abmessungen in cm	Stärke in cm	Gewicht Stück/kg	Bedarf Stück/m <sup>2</sup>
100 x 50	5	60	2,00
100 x 20	4	20	5,00
50 x 20	4	10	10,00

TERRASSENPLATTEN MIT  
OBERFLÄCHENSCHUTZ



# Madeira Aspero



**Ausführung:**

- mit gerundeter Fase
- Maserung fünfseitig
- Oberfläche: Holzoptik

Eiche hell

Madeira aspero überrascht mit naturgetreuer Holzbohlenoptik. Die Farbe verleiht der Fläche eine rustikale und zugleich edle Optik.



Witterungs-  
beständig



Frost-Tausalz-  
beständig



sehr hohe  
Haltbarkeit



Schmutz-, öl- und  
wasserabweisend



Struktur bleibt  
erhalten



physiologisch und  
ökotoxigologisch  
unbedenklich



UV-beständig



Keine Glanzverän-  
derung; sehr hohe  
Farbstabilität



leicht zu  
reinigen



dunkelgrau



Eiche hell

Abmessungen in cm	Stärke in cm	Gewicht Stück/kg	Bedarf Stück/m <sup>2</sup>
89 x 25	4	22	4,49
59,5 x 25	4	15	6,71

TERRASSENPLATTEN MIT  
OBERFLÄCHENSCHUTZ










# Madeira Fino



- Ausführung:**
- mit gerundeter Fase
  - Maserung fünfseitig
  - mit Abstandsblöcken
  - Oberfläche: Holzoptik

Eiche hell

Die natürliche Holzoptik-Oberfläche der Madeira fino passt ideal in einen naturbelassenen Garten und verleiht Terrassen einen eleganten Charme.

		
Witterungsbeständig	Frost-Tausalzbeständig	sehr hohe Haltbarkeit
		
Schmutz-, öl- und wasserabweisend	Struktur bleibt erhalten	physiologisch und ökotoxigologisch unbedenklich
		
UV-beständig	Keine Glanzveränderung; sehr hohe Farbstabilität	leicht zu reinigen

TERRASSENPLATTEN MIT OBERFLÄCHENSCHUTZ



dunkelgrau



Eiche hell

Abmessungen in cm	Stärke in cm	Gewicht Stück/kg	Bedarf Stück/m <sup>2</sup>
100 x 20	4	20	5,00
50 x 20	4	10	10,00



# Madeira Autentico



**Ausführung:**  
 ■ mit Faser  
 ■ Maserung fünfseitig  
 ■ Oberfläche: Holzoptik

Eiche hell

Die Garten- und Terrassenplatte Madeira Autentico in Holzoptik besticht durch einen warmen, natürlichen Look, welcher sich optimal in gemütliche Gartenlandschaften einfügen lässt.


		
Witterungsbeständig	Frost-Tausalzbeständig	sehr hohe Haltbarkeit
		
Schmutz-, öl- und wasserabweisend	Struktur bleibt erhalten	physiologisch und ökotoxikologisch unbedenklich
		
UV-beständig	Keine Glanzveränderung; sehr hohe Farbstabilität	leicht zu reinigen



hellgrau



dunkelgrau



Eiche hell

Abmessungen in cm	Stärke in cm	Gewicht Stück/kg	Bedarf Stück/m <sup>2</sup>
100 x 30	4	29	3,33
50 x 30	4	15	6,67

TERRASSENPLATTEN MIT OBERFLÄCHENSCHUTZ



# Betonplatten



**Ausführung:**

- mit Microfase
- mit Abstandshilfen
- Oberfläche betonrau

Es ist gerade die schlichte Oberfläche, die BACHL Betonplatten im Verbund eine rustikale und beständige Optik verleihen. Vier verschiedene Farben lassen dabei Spielraum für eine individuelle Gestaltung.



muschelkalk nuanciert

TERRASSENPLATTEN



anthrazit



grau



grau-anthrazit nuanciert



muschelkalk nuanciert

Maße (L x B x H) cm	Bedarf Stück/m <sup>2</sup>	Gewicht ca. kg/m <sup>2</sup>
60 x 40 x 5	4,16	110
40 x 40 x 5	6,25	110
40 x 20 x 5	12,50	110

Rutschhemmungsklasse R13  
Lieferwerke: Deching, Eisenhüttenstadt

grau-anthrazit nuanciert



# Burghof Mauerblock Antik




**Ausführung:**

- gespaltene Oberfläche
- hydrophobiert
- bruchrau, gealtert

Beim Burghof Mauerblock Antik handelt es sich um ein Uniformat mit einer einheitlichen Steingröße. Die Sichtflächen der BACHL Spaltsteinmauer zeigen sich in feinstrukturierter Natursteinoptik.

Drei Farbnuancen in naturnahen Tönen setzen ausdrucksstarke Akzente. Die BACHL Spaltstein-mauersysteme sind grundsätzlich beidseitig gespalten und eignen sich somit optimal für freistehende Maueranlagen und Befestigungen.

Plane Oberflächen erlauben eine präzise und wirtschaftliche Verarbeitung. Eck- und Endsteine sowie Abdeckplatten ergänzen das Programm und eröffnen vielfältige Gestaltungsvariationen.



Typ	Maße (L x B x H) cm	Bedarf ca.		Gewicht ca. kg/Stück
		Stück/lfm.	Stück/m²	
Normalstein*				
	35 x 25 x 15	2,86	19	30,30
Endstein**				
groß	25 x 25 x 15			21,70
klein	10 x 25 x 15			9,00
Eckstein				
	35 x 25 x 15			30,30
Abdeckplatte				
Abdeck***	80 x 35 x 15	1,25		51,80
Abdeck****	75 x 35 x 15			48,50

- \* 2-seitig gespalten
- \*\* 3-seitig gespalten
- \*\*\* Abdeckplatte mit Tropfnase längsseitig (2-seitig gespalten, glatte Oberfläche)
- \*\*\*\* Abdeckplatte Endstück mit Tropfnase längsseitig (3-seitig gespalten, glatte Oberfläche)

Lieferwerke: Deching, Eisenhüttenstadt



grau-anthrazit nuanciert



muschelkalk nuanciert




sandstein gelb-rot nuanciert

BURGHOF



# Burghof Schalungsblock Antik



- Ausführung:**
- gespaltene Oberfläche
  - hydrophobiert
  - bruchrau, gealtert
  - Stoßfugen mit Nut und Feder

Der BACHL Burghof Schalungsblock Antik ist mit seinen vielfältigen Anwendungsmöglichkeiten die perfekte Ergänzung der Burghofserie. Als verlorene Schalung (nach DIN EN 15435) konstruiert, wird er je nach Anwendungsfall bewehrt und ausbetoniert. Mit seiner beidseitig bruchrau gealterten Oberfläche setzt er sich gekonnt in Szene und verbindet Funktionalität mit schönem Design.

## Einsatzbereiche

- Freistehend, nicht verfüllt:  
Maximale Errichtungshöhe 0,70 m
- Freistehend, mit Beton verfüllt:  
Maximale Errichtungshöhe 1,05 m
- Freistehend, mit Beton verfüllt + bewehrt:  
Maximale Errichtungshöhe 2,70 m
- Schweregewichtsmauer, mit Beton verfüllt + bewehrt:  
Maximale Errichtungshöhe 1,60 m

## Hinweis

- Höhen gelten nur für Standardfälle
- Größere Höhen für Einzelfälle evtl. möglich, statischer Nachweis erforderlich



Typ	Maße (L x B x H) cm	Bedarf ca.		Betonbedarf ca. m³/m²	Gewicht ca. kg/Stück
		Stück/lfm	Stück/m²		
Normalstein	35 x 25 x 15	2,86	19	0,100	16,90
Endstein*					
groß	35 x 25 x 15				15,70
klein	17,5 x 25 x 15				10,70
Eckelement					
li. 90° (2-tlg)	35/52,5 x 25 x 15				33,30
re. 90° (2-tlg)	35/52,5 x 25 x 15				33,30
Abdeckplatte					
	80 x 35 x 8**	1,25			51,80
	75 x 35 x 8***				48,50

- Wandbewehrung horizontal und vertikal möglich
- \* 3-seitig gespalten
- \*\* 2-seitig gespalten, glatte Oberfläche mit Tropfnase längsseitig
- \*\*\* Endstück: 3-seitig gespalten, glatte Oberfläche mit Tropfnase längsseitig

Lieferwerke: Deching, Eisenhüttenstadt



grau-anthrazit nuanciert



muschelkalk nuanciert



## Burghof Palisaden

### Ausführung:

- 2-seitig gespalten
- bruchrau, gealtert

sandstein gelb-rot nuanciert

Wegeeinfassungen, Treppenanlagen und Beete erhalten durch formschöne, edel anmutende Palisaden einen stilvollen Rahmen.

Als Trennelement nahezu unverzichtbar, kommen Palisaden auch alternativ zu kleinen Mauerwerken oder als Beeteinfassung zum Einsatz.



Maße in cm		Bedarf Stück/lfm.	Gewicht ca. kg/Stück
Querschnitt	Höhe		
15 / 15	105	6,66	54
15 / 15	50	6,66	26

■ Farben: muschelkalk, sandstein gelb-rot, grau-anthrazit

Lieferwerk: Deching

## Burghof Blockstufen

### Ausführung:

- Vorderseite, links, rechts, Kopf gespalten
- bruchrau, gealtert

grau-anthrazit nuanciert

Mit den BACHL Burghof Blockstufen gestalten Sie mehr als nur Treppen. Die mit ihrem typisch bruchrauen Charakter perfekt zur Burghof Mauer und Burghof Palisade passende Blockstufe verbindet Funktionalität und schönes Design. Der glatte Auftritt bildet eine trittsichere Oberfläche.

Maße (L x B x H) cm	Gewicht ca. kg/Stück
100 x 35 x 15	130
50 x 35 x 15	65

■ Farben: muschelkalk, sandstein gelb-rot, grau-anthrazit

Lieferwerk: Deching



# Burghof Mauerverblender Antik



- Ausführung:**
- Vorderseite abgefast
  - gespaltene Oberfläche
  - bruchrau, gealtert
  - hydrophobiert

grau-anthrazit nuanciert

Ihre bestehende Mauer ist unansehnlich geworden? Mit dem Burghof Verblenderstein Antik kann man ohne großen Aufwand alte, unattraktive Flächen verkleiden, ohne dabei gleich ganze Mauern einreißen zu müssen – und das ohne großen Platzverlust.



Typ	Maße (L x B x H) cm	Bedarf ca.		Gewicht ca. kg/Stück
		Stück/lfm.	Stück/m <sup>2</sup>	
Normalstein	35 x 7,5 x 15	2,86	19	9
Endstein				
groß	25 x 7,5 x 15			6
klein	10 x 7,5 x 15			3

Lieferwerk: Deching



grau-anthrazit nuanciert



muschelkalk nuanciert



sandstein gelb-rot nuanciert

BURGHOF



# Burghof Sturz

## Ausführung:

- 2-seitig gespalten
- bruchrau, gealtert

*muschelkalk nuanciert*

Mit dem Burghof Sturz können Sie die Gestaltungsvarianten unserer Gartenmauern nochmals erweitern. Ob Türrdurchgang oder Fenster, dies lassen sich hiermit ganz einfach und unkompliziert erstellen.



Maße (L x B x H) cm	Gewicht ca. kg/Stück
115 x 25 x 15	105

Lieferwerk: Deching



*grau-anthrazit nuanciert*



*muschelkalk nuanciert*



*sandstein gelb-rot nuanciert*

BURGHOF



# Burghof Hochbeet Antik



## Ausführung:

- Oberfläche gespalten
- bruchrau, gealtert
- hydrophobiert
- Bausatz

muschelkalk nuanciert

Mit dem BACHL Burghof Antik Hochbeet schonen Sie durch eine angenehme Arbeitshöhe nicht nur Ihren Rücken, sondern haben auch einen wertbeständigen und ästhetischen Blickfang für Ihren Garten. Durch die materialbedingte schnelle Erwärmung des Hochbeets profitieren Sie auch von einer früheren Anzucht - sowie längeren Erntezeit. Durch die natürliche Zersetzung von organischen Materialen steht nährstoffreicher Humus, der keine zusätzlichen, künstlichen Düngemittel benötigt.

Typ	Maße (L x B x H) cm	Steinbreite cm	Steinhöhe cm	Platzbedarf ca. in m <sup>2</sup>
Hochbeet Typ 1				
	140 x 140 x 75	10	15	2,00
Hochbeet Typ 2				
	175 x 140 x 75	10	15	2,50
Hochbeet Typ 3				
	210 x 140 x 75	10	15	3,00
Abdeckplatten Set passend zu Hochbeet				
Typ 1		16	8	
Typ 2		16	8	
Typ 3		16	8	
Normalstein (Hochbeet Einzelstein )				
	35 x 10 x 15			
Endstein/Eckstein (2-seitig gespalten)				
	25 x 10 x 15			
Abdeckplatte (2-seitig gespalten)				
	80 x 16 x 8			
Abdeckplatte Endstein (3-seitig gespalten)				
	73 x 16 x 8			
Lieferwerk: Deching				



grau-anthrazit nuanciert



muschelkalk nuanciert



sandstein gelb-rot nuanciert

BURGHOF

HOCHBEETE



# Betonista Hochbeet

Ein Hochbeet aus Beton als Blickfang, welches mit moderner und schlichter Optik überzeugt. Beton dient als Wärmespeicher und gibt somit die Wärme in das Hochbeet ab, was wiederum das Wachstum von verschiedensten Gemüse- oder Kräutersorten fördert.



**Ausführung:**  
 ■ Oberfläche glatt  
 ■ Stecksystem Bausatz

*muschelkalk nuanciert*


Außenmaß in cm			Innenmaß in cm			Gewicht ca. kg/ Stück
Länge	Breite	Höhe	Länge	Breite	Höhe	
120	80	90	100	60	90	450

Set bestehend aus: 6 St. 120 x 30 x 5,4 cm, 4 St. 80 x 30 x 5,4 cm, 4 St. 80 x 15 x 5,4 cm

Lieferwerke: Deching, Eisenhüttenstadt



*hellgrau*



*dunkelgrau*

HOCHBEETE



# Carad



## Ausführung:

- gerumpelt
- mit seitlichem Verzahnungssystem
- für gerade Mauern und leicht oder stark geschwungene Kurven

Der Carad Gartenmauerstein wird nach der Produktion „gerumpelt“. Dies verleiht ihm sein unverwechselbares rustikales Erscheinungsbild. An den Seitenwänden befindet sich ein Verzahnungssystem, das die Mauer stabilisiert und nach der Verlegung nicht mehr sichtbar ist.



grau



muschelkalk nuanciert



grau



grau-anthrazit nuanciert



muschelkalk nuanciert

grau-anthrazit nuanciert

Maße (L x B x H) cm	Bedarf ca.		Gewicht ca. kg/Stück
	Stück/lfm	Stück/m <sup>2</sup>	
30 x 25 x 15	3,33	22,20	24

Lieferwerke: Deching, Eisenhüttenstadt



# Blockstufen

- Ausführung:**
- Sichtflächen schalungsglatt
  - Trittläche (15 mm) und seitliche Kanten (7 mm) gefast

Sichtbeton, schalungsglatt

Blockstufen sind die einfache und schnelle Lösung, wenn Sie Aufgänge, Treppenanlagen etc. erstellen wollen. Sie haben die Möglichkeit, sich mit vier verschiedenen Standardlängen flexibel an die örtlichen Gegebenheiten anzupassen. Sollten die Standardmaße nicht passen, besteht die Option auf eine individuelle Anfertigung nach Wunsch.



schalungsglatt

Typ	Maße (L x B x H) cm	Gewicht ca. kg/Stück
1	75 x 35 x 16	97
2	100 x 35 x 16	129
3	125 x 35 x 16	161
4	150 x 35 x 16	194
<b>Sonderanfertigung</b>		<b>kg/lfm</b>
5	max. 300 x 35 x 16	129

Rutschhemmungsklasse: R10  
Lieferwerke: Hengersberg, Eisenhüttenstadt



# Mauerscheiben



## Ausführung:

- Betonfestigkeitsklasse C35/45
- Expositionsklasse: XD1/XF2
- allseitig Sichtbetonklasse SB 2


Sichtbeton

Mauerscheiben dienen als Winkelstützelemente der Abfangung von Geländesprüngen, die durch Hanglasten und/oder Verkehrslasten, wie z.B. von öffentlichen Wegen der Fußgänger oder Kraftfahrzeugen, beansprucht werden.

Außerdem lassen sich mit Mauerscheiben Pflanzungen und Wege einrahmen und Außenanlagen und Grünflächen strukturieren. Sie kommen in der Stadt-, Garten- und Landschaftsgestaltung zum Einsatz. Unsere Mauerscheiben haben allseitig Sichtbetonklasse SB2



Anschlussstein



Versetzungsschlaufen



Set 1 für Bauhöhe bis 1,55 m Set 2 für Bauhöhe ab 1,80 m

## Verschlussstopfen aus Kunststoff



Höhe	Abmessungen in m		Wandstärke in cm	Gewicht ca. kg/lfm
	Fußlänge	Baulänge		
Lastfall 1-5b				
0,55	0,30	0,49 / 0,99 / 1,99	12	208
0,80	0,45	0,49 / 0,99 / 1,99	12	321
1,05	0,60	0,49 / 0,99 / 1,99	12	435
1,30	0,70	0,49 / 0,99 / 1,99	12	534
1,55	0,85	0,49 / 0,99 / 1,99	12	647
1,80	0,99	0,49 / 0,99	12	940
2,05	1,15	0,49 / 0,99	12	1065
2,30	1,25	0,49 / 0,99	12	1370
2,55	1,35	0,49 / 0,99	12	1480
2,80	1,50	0,49 / 0,99	12	1890
3,05	1,65	0,49 / 0,99	12	2020



Sichtbeton



# Mustergärten



Hengersberg

AUF UNSERER HOMEPAGE FINDEN SIE EINEN 360°-RUNDGANG DURCH UNSERE IDEENGÄRTEN IN DECHING UND HENGERSBERG.



Deching



## Besuchen Sie unsere Ideengärten in Deching und Hengersberg!

Nutzen Sie die Gelegenheit, die Gestaltungselemente für Haus und Garten in einem natürlichen Umfeld zu erleben. Eine Vielfalt an Gestaltungspflastern, Plattenbelägen, Palisaden und Mauersystemen wartet auf Sie. Unsere Ideengärten sind jederzeit zu besichtigen, unter der Woche wie auch am Wochenende.

Erleben Sie den BACHL Ideengarten jetzt im 360° Rundgang auch digital.



### Betonwerk Deching

Deching 3 | 94133 Röhrnbach  
Tel. +49 8582 18-0 | Fax +49 8582 18-2090

### Betonwerk Hengersberg

Industriestr. 4 | 94491 Hengersberg  
Tel. +49 9901 9303-0 | Fax +49 9901 9303-27



baustoffe@bachl.de  
www.baustoffe.bachl.de

## NIEDERLASSUNGEN:

### Betonwerk Deching

Deching 3 | 94133 Röhrnbach  
Tel. +49 8582 18-0 | Fax +49 8582 18-2090

### Betonwerk Hengersberg

Industriestr. 4 | 94491 Hengersberg  
Tel. +49 9901 9303-0 | Fax +49 9901 9303-27

### Betonwerk Steinerleinbach

Werkstr. 20 | 94133 Röhrnbach  
Tel. +49 8582 18-1219 | Fax +49 8582 18-1218

### Betonwerk Eisenhüttenstadt

Oderlandstraße 2 | 15890 Eisenhüttenstadt  
Tel. +49 3364 77240 0

### Transportbetonwerk Regen

Pointenstr. 2 | 94209 Regen  
Tel. +49 9921 2250 | Fax +49 9921 960712

### Transportbetonwerk Sulzbach

Berginger Str. 20 | 94099 Ruhstorf  
Tel. +49 8582 18-2060 | Fax +49 8582 18-2090

### Handelsniederlassung Österreich

Badhöring 35 | A-4782 St. Florian/Schärding  
Tel. +43 7712 4661-0 | Fax +43 7712 4912

Die Angaben in dieser Druckschrift basieren auf unseren derzeitigen Kenntnissen und Erfahrungen. Eine Garantie bestimmter Eigenschaften oder der Eignung des Produkts für einen konkreten Einsatzzweck kann aus unseren Angaben nicht abgeleitet werden. Alle hierin vorliegenden Beschreibungen, Zeichnungen, Fotografien, Daten, Verhältnisse, Gewicht u. ä. können sich ohne Vorankündigung ändern und stellen nicht die vertraglich vereinbarte Beschaffenheit des Produktes dar. Technische Änderungen, Maßänderungen, Druckfehler und Irrtümer vorbehalten.  
Stand Oktober 2020.