

Verglaste Bodenluke Geräumiger Effekt mit viel Licht



Innovation für Bodenzugänge...

Gorter Verglaste Bodenluke

- » Ebenerdig anschließend und durchbruchssicher
- » In Standardgrößen 1000 x 1000 mm und 1000 x 2000 mm erhältlich


Durchbruchssicheres Sicherheitsglas



Öffnen und schließen mit Fernbedienung



Ebenerdig anschließende Glasplatte



3-lagiges Sicherheitsglas



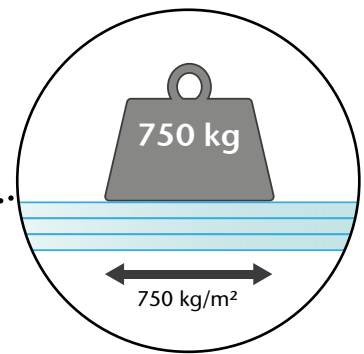
Glas ist begehbar



Leise elektrische
Designmotoren



Geschlossen belastbar bis
zu 750 kg/m²




RAL 9005

Pulverbeschichtung



Robuste Scharniere aus
rostfreiem Stahl

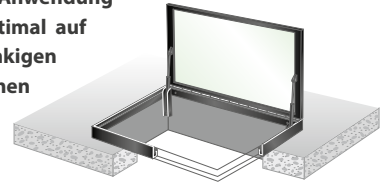
Stilvolle schwarze Umrandung



Gute Gründe für die Verwendung einer Gorter Bodenluke

Die gelenkigen Bodenluken von Gorter bieten praktisch und sicher Zugang zu unten befindlichen Räumen, wie Kellern und Souterrains. Alle Bodenluken, mit Ausnahme der WAG verglasten Bodenluke, eignen sich für die Anwendung im Innen- wie auch Außenbereich. Bodenluken für den Außenbereich haben einen Rahmen, der optimal auf den optionalen Anschluss an ein Entwässerungssystem/Regenwasserabfuhr vorbereitet ist. Die gelenkigen Bodenluken können dank des integrierten Gegengewicht-Mechanismus oder der verwendeten elektrischen Bedienung einfach mit einer Hand geöffnet werden.

Gorter liefert sichere Bodenzugänge, die unauffällig und einfach in Ihrem Entwurf integriert werden können und außerdem Kosten reduzieren.



1 Einfache Platzierung

Gorter gelenkige Bodenluken werden komplett montiert geliefert. Dabei wird der Rahmen auf dem Rohfußboden angebracht, wonach die Fußbodenfertigstellung für die Verankerung und ebenerdige Verarbeitung sorgt. Eine Aufbauluke Typ OP kann direkt am Fußboden angebracht werden.



2 Sicherheit

Bei den manuell bedienten Bodenluken sorgt der Gegengewicht-Mechanismus für Unterstützung beim Öffnen und bremst einen Fall des Deckels ab. Zusammen mit der Verriegelung bei offenem Stand sorgt dies für eine sichere Bedienung. Neben der durchbruchssicheren Glasplatte der WAG Luke werden die Aluminium Luken optional auch mit einem Durchbruchgitterschutz geliefert.



3 An den Architekten wurde auch gedacht

Auf der Website von Gorter sind auch gebrauchsfertige Angebotstexte, Testberichte, Dokumentationsmaterial und Zeichnungen vorhanden. Gehen Sie zu www.gorterdeutschland.de



4 Begehbar

Alle Gorter gelenkigen Bodenluken sind begehbar. Bei einer Platzierung im Außenbereich muss eine dynamische Belastung, wie sie bei Verkehrsstraßen auftritt, vermieden werden. Wo dies zutreffend ist, wurde eine Belastbarkeitsberechnung konform EN1991 ausgeführt.



5 Ein geräumiger Effekt und mehr Tageslicht

Gorter WAG Bodenluken können universell in Wohnräumen oder Büroumgebungen verwendet werden. Dabei profitieren Sie von einem geräumigen Effekt und mehr Lichteinfall im unteren Raum.



6 Garantie von 5 Jahren

Für Gorter gelenkigen Bodenluken gilt eine Garantiedauer von 5 Jahren. 1 Jahr Garantie auf die elektrische Bedienung und die Treppen.



Ausführungen Bodenluken

<p>Bodenluke bündig - WA</p> <p>Dieser Typ Bodenluke wird aus anodisiertem Aluminium hergestellt und verfügt über einen flachen Tränenblechdeckel. Die Luke eignet sich für den Innen- wie auch Außenraum und ist für den Anschluss auf ein Entwässerungssystem vorbereitet. Lieferbar in fünf Standardgrößen und Spezialgrößen, auch mit zwei Deckeln.</p> 	<p>Bodenluke vertieft bündig - WAPT</p> <p>Durch ihren topartigen Deckel ist diese Bodenluke zum Gießen von Beton und die darauffolgende Verfliesung oder Abdeckung mit einem Fußbodenbelag (Teppich, Laminat, etc.) geeignet. Die Bodenluke aus Aluminium ist in fünf Standardgrößen und Spezialgrößen erhältlich.</p> 
<p>Bodenluke hochfeuerbeständig bündig - WAEI</p> <p>De brandwerendheid van het stalen brandwerend vloerluik is beoordeeld door Efectis volgens EN1634-1, EN13501-2, AS1530-4 en BS 476-22:1987 met een classificatie: EW: 120 minuten, EI1: 30 minuten, en EI2: 45 minuten. Het luik is leverbaar in vier standaardafmetingen en speciale afmetingen.</p> 	<p>Bodenluke Aufbau bündig- OP</p> <p>Eine sehr einfach und praktisch anwendbare Bodenluke. Der Aufbaudeckel und Rahmen werden aus anodisiertem Aluminium hergestellt und die Luke ist bei einer direkten Montage auf dem Boden für den Innen- wie auch Außenbereich geeignet. Die Luke ist in vier Standardgrößen und Spezialgrößen erhältlich.</p> 

Sehen Sie sich für weitere Informationen unsere Website an oder fordern Sie unsere Broschüre an.

