

Glassystem Planline Trockenbau

Objekt- und Privatbau

A close-up photograph showing a person's hand with a light-colored nail polish touching a white, textured wall. To the left of the hand is a glass panel, likely part of a window or door frame. The lighting is soft and natural, highlighting the textures of the skin, the wall, and the glass.

Schutz & Sicherheit in wandbündiger Ästhetik

Glassystem Planline Trockenbau

Schutz & Sicherheit in wandbündiger Ästhetik

Mit Planline Trockenbau unser **Wohlbefinden** im Fokus

Natürliches Licht spielt eine Schlüsselrolle für unser Wohlbefinden. Es fördert unsere Leistung im Büro, die Konzentration in der Schule oder die Genesung im Krankenbett. Doch neben dem Aspekt **Licht** bedarf es weiterer Eigenschaften, um uns rundum wohlfühlen: **Schutz, Sicherheit und Ästhetik**.

SCHUTZ und SICHERHEIT mit Planline

Abhängig vom Umfeld definieren wir, was uns Schutz und Sicherheit gibt. Als Patient wünschen wir Diskretion und in Kindergärten und Schulen minimieren wir Verletzungsrisiken zum Wohle unserer Kinder. Wir achten wo notwendig auf erhöhten Lärmschutz und folgen Brandschutzvorschriften.

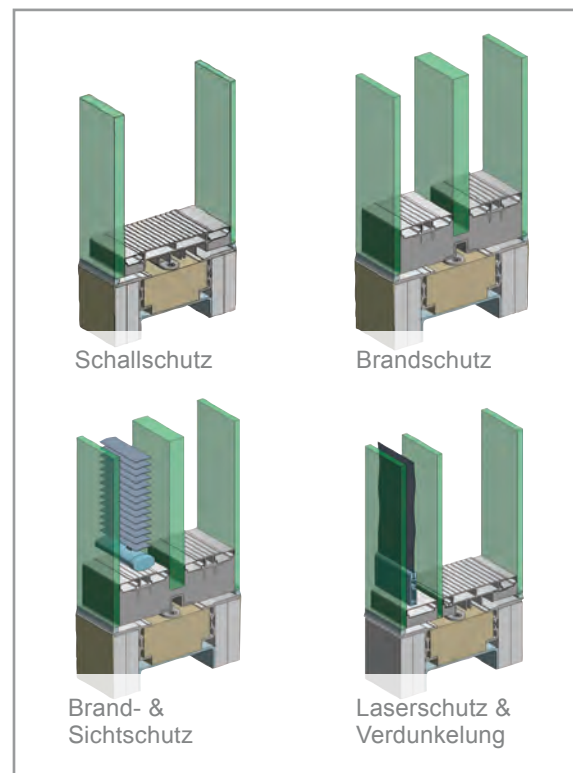
Egal ob **Sichtschutz, Brand- und Schallschutz bzw. Röntgen- oder Laserschutz**: Das Glassystem Planline Trockenbau bietet für Objekte wie z.B. Kindergärten, Schulen, Büro- und Verwaltungsgebäude, medizinische Einrichtungen oder Eigenheime **dem jeweiligen Gebäudetyp entsprechenden Schutz und erfüllt die aktuellen Sicherheitsvorschriften in flächenbündiger Optik auf beiden Seiten der Trockenbauwand**.

HYGIENESCHUTZ und SAUBERKEIT mit Planline

Das Glassystem Planline Trockenbau ist ohne Leisten und Profile worauf sich Staub ablagern könnte.

Die Glasflächen selbst sind aufgrund der Flächenbündigkeit mit der Wand schnell und einfach zu reinigen.

Sichtschutz-Systeme wie Jalousien oder Rollos befinden sich geschützt im Scheibenzwischenraum und bleiben dort dauerhaft wartungs- und reinigungsfrei.



ÄSTHETIK mit Planline

Hell, klar, freundlich, aufgeräumt. Auf unser Auge ist Verlass. Denn ob etwas gefällt hängt auch davon ab, was ein Objekt ausstrahlt.

Planline verschmilzt mit der Wand in absolut flächenbündiger Einheit ohne Abdeckleiste.

Modern und doch zeitlos steigern Planline Verglasungen die optische Wertigkeit bei Neubauten und Sanierungen.



Glassystem Planline Schallschutz



Glassystem Planline Sicht- und Röntgenschutz



Glassystem Planline Brandschutz



Glassystem Planline Stoß- und Bruchsicherheit

Architekten & Planer im Fokus

ÄSTHETIK und GESTALTERISCHE FREIHEIT mit Planline

Als Architekt setzen Sie mit Planline Trockenbau auf ein zeitgemäßes Produkt, das stets dem Stand der Technik entspricht und zuverlässige Funktion in höchster Qualität bietet.

Nutzen Sie das **gestalterische Potential** von Planline Trockenbau für Ihre ganz individuellen Vorstellungen. Denn Planline Trockenbau ist neben seiner wandbündigen Ästhetik außerordentlich **flexibel in Größe und Form**: Rechtecke, Dreiecke, Trapeze, Durchblickfenster im Panoramaformat, Stoß-an-Stoß Verglasungen in Endlos-Optik oder Oberlichter lassen **Raum für innenarchitektonische Visionen**. Mit der Farbauswahl für die umlaufende Randemaillierung setzen Sie bewusst Akzente oder harmonische Zurückhaltung.

Planline Trockenbau ist ein bis ins Detail durchdachtes Glassystem und komfortabel zu planen. Der **modulare Charakter** der Glaselemente ermöglicht auch bei unterschiedlich integrierten Funktionen **ästhetische Gesamtlösungen in einheitlicher Optik**.



Verarbeiter im Fokus

EFFIZIENZ und MONTAGEFREUNDLICHKEIT mit Planline

Planline Trockenbau ist dem **zeitlichen Ablauf des Innenausbaus angepasst**. Der Einbau des **vorab gelieferten Rahmensystems** erfolgt zeitgleich mit dem Aufbau der Trockenbauwand.

Die **passgenauen Glaselemente** werden am Ende der Ausbaukette nur noch eingesetzt und verriegelt, wodurch das Glasbruchrisiko sinkt. Den gleichmäßigen Abstand von 5 mm zwischen Glas und Trockenbauwand ziert umlaufend lediglich eine Silikonfuge.

Als Verarbeiter setzen Sie mit Planline Trockenbau auf ein zeitgemäßes Produkt mit System, das durch seinen hohen Vorfertigungsgrad einen zeitsparenden und wirtschaftlichen Einbau ermöglicht.



Flächenbündige Glasverbundtüren & Türverglasungen

Produktergänzung zu Planline für flächenbündige Raumkonzepte



Ergänzend zu Planline Trockenbau lassen sich mit der flächenbündigen Produktlinie Ganzglastüren / Türen mit Teilverglasung herstellen und ermöglichen so Innenverglasungskonzepte in perfekter einheitlicher Optik.

Funktionen wie Sichtschutz, Brand- und Schallschutz sowie Röntgen- und Laserschutz lassen sich ebenso wie bei Planline Trockenbau integrieren.

Glasverbundtüre Plandoor in GANZGLASOPTIK

Plandoor ist als Glasverbundtüre konstruiert, ohne sichtbarem Rahmen – ganz aus Glas. Die Glastüre besteht aus zwei äußeren Sicherheitsgläsern, die mit einem inneren Rahmen sowie den dazugehörigen Beschlagsteilen, Dichtungen und Befestigungsmitteln miteinander verbunden sind.

Plandoor verfügt über verdeckt liegende Bänder sowie Beschlagtechnik und eignet sich für den Einbau in Block- oder Umfassungszargen.



Glasverbundtüren **RAHMENBÜNDIG** in Holz, Alu- oder Stahlrahmen

Mit dem Planline Glassystem lassen sich Glasverbundtüren ohne vorstehende Glasleisten herstellen. Zwischen Rahmenprofil und Glas entsteht keinerlei Versatz. Die Planline Glaselemente werden nach individuellem Maß vorgefertigt und beidseitig flächenbündig mit dem Rahmen / der Zarge eingebaut.

Flächenbündige Türverglasungen für **LICHTAUSSCHNITTE**

Der Planline Glasaufbau für Lichtausschnitte in Türen entspricht in seiner Stärke exakt der Türdicke und führt zu einer flächenbündigen Optik auf beiden Seiten.

Für Funktionen wie Sichtschutz, Brand- und Schallschutz sowie Röntgen- und Laserschutz fragen Sie bitte nach unseren systemgeprüften Kombinationen.





Rosenheimer Glastechnik GmbH
Ing.-Anton-Kathrein-Straße 10
83101 Rohrdorf-Thansau
Tel. +49(0)8031-94148-31 Fax -48
info@glastec.com www.glastec.com

Gläser mit System

FASSADE & DACH

ISO-Shadow & ISO-Roll – Isoliergläser mit integriertem Sonnen- und Sichtschutz

TROCKENBAU & INNENAUSBAU

Planline – Ästhetisches Glassystem in flächenbündiger Optik mit integrierbaren Funktionen

SICHERHEITS- & SPEZIALGLAS