

DAS ORIGINAL

Keramische Fliesen – trocken verlegt



So schnell wie
Ihr Business.



DRYLILE

DRYLILE®

Wir stellen die Fliesenverlegung auf den Kopf

INHALT

Die Vorteile
von Drytile

Seite 4 - 9

Die Verlegung

Seite 10 - 11

Innovative Oberflächen
Hytect und Protecta

Seite 12 - 13

Serien

Seite 14 - 41

Alcina	16 - 17
Area Pro	18 - 21
Emotion	22 - 23
Kiano	24 - 25
Like	26 - 27
Nova	28 - 29
Quarzit	30 - 31
Solid Rock	32 - 33
Stories	34 - 35
Trio	36 - 37
Valley	38 - 39
Walden	40 - 41

Fugenfarben

Seite 42



So schnell wie Ihr Business.

Keramische Fliesen zur Trockenverlegung

Zeit ist eine der wertvollsten Ressourcen, Keramikfliesen einer der nachhaltigsten Bodenbeläge. Ob im Ladenbau, Gastronomie, Hotellerie oder in der Verwaltung: Drytile ermöglicht den Einbau eines hochwertigen Bodens mit allen Vorteilen der Keramik – und das in Rekordzeit. Mit einer Korkschiicht auf der Rückseite und damit ohne den Einsatz von Kleber, kann Drytile bis zu 8 Mal schneller verlegt werden. Das spart Zeit, reduziert Schließzeiten und optimiert die Bauabläufe.




It's all about stories, Essen, Deutschland
Valley, erdbraun, schiefer, sandbeige, 60 x 60 cm

Shopping Mall Limbecker Platz, Essen, Deutschland
Valley, erdbraun, schiefer, sandbeige, 60 x 60 cm

Die Formel



KERAMISCHE BODENFLIESE



RÜCKSEITIGE KORKSCHICHT



SYSTEMFUGE



FLIESENKLEBER



DRY|ILE®

Wir stellen die Fliesenverlegung auf den Kopf

Das Besondere an Drytile ist die speziell dafür entwickelte Korkschicht auf polyolefiner Basis. Frei von PVC, Chlor und Weichmachern, und sogar für Lebensmittelkontakt geeignet, wird sie aus einem Korkgranulat thermisch und unter Druck kontinuierlich erzeugt und in einem Spezialverfahren dauerhaft auf die Fliesenrückseite aufgebracht. Sie sorgt dafür, dass sich die Fliese fest an den Boden ansaugt. Kein Mörtelbett, kein Kleben. Dieses System nennen wir Trockenverlegung.

Das Prinzip ist ebenso einfach wie genial: Das Eigengewicht der Fliese drückt die Korkschicht an den Untergrund, diese saugt sich fest und garantiert, dass nichts mehr verrutscht. Befördert durch die Entkopplung bei schwimmender Verlegung sorgt Kork außerdem für eine erhöhte Trittschalldämmung.

Dabei bietet das System von Drytile natürlich alle Vorteile von Keramikfliesen gegenüber anderen Böden wie Laminat oder Vinyl: Sie sind absolut lichtecht und UV-beständig, geruchsneutral, schwere Möbel hinterlassen keine Druckstellen auf ihnen, sie sind nicht brennbar und sie sind unempfindlich gegenüber Hitze.

Diese Eigenschaften machen Drytile zum idealen System für Ladenbau, Autohäuser, Büroflächen, Hotels, Museen, Gewerbebauten, Schulen und Gastronomie.


Die Beratung und Verlegung von Drytile erfolgt ausschließlich über zertifizierte Partner. So sichern wir die Qualität der Verlegung und die Funktionsfähigkeit des Systems.



Kork-Granulat



**Green
Product Award**
Winner 2020



1. Keramische Fliese mit entsprechenden technischen Eigenschaften
2. Rückseitige Korkschicht mit Spezialverfahren dauerhaft appliziert
3. Systemfuge, welche durch die umlaufende Kante automatisch entsteht

Zur Systembeschreibung:





Emil Frey City Store / Zürich, Schweiz / Valley, sandbeige, 60 x 60 cm



So viele Vorteile ...

für den Bauherren

+ Deutliche Verkürzung der Bauzeit

Drytile ist bis zu 8 x schneller als die klassische Fliesenverlegung.

+ Ohne Aufwand vollständig rückbaubar

Wenn Sie den neuesten Inneneinrichtungstrends folgen möchten oder eine Nutzungsänderung eintritt, können Sie die Fliesen rückstandslos und ohne Staubentwicklung schnell und einfach entfernen.

+ Einfache Reparatur beschädigter Platten

Beschädigte Fliesen können binnen Minuten ausgewechselt werden. Fugen können leicht aufgeschnitten werden, keine Trocknungszeiten von Fliesenkleber – die neue Fliese einfach einlegen und erneut verfugen.

für den Handwerker

+ Nahezu staubfreies Arbeiten

Lärm, Staub und Stress belasten. Die Systemböden von Drytile brauchen keinen Kleber und die Verlegung geschieht schnell und reibungslos.

+ Minimieren von Gewährleistungsansprüchen

Durch die konstruktive Entkopplung sind Reklamationen auf Grund von Untergrundbewegungen beinahe ausgeschlossen.

+ Erschließen neuer Geschäftsfelder

Drytile macht die Fliese fit für neue Einsatzgebiete und bietet Handel und Handwerk neue Impulse. Ob Supermärkte, Hotels oder Ausstellungsräume: Drytile bietet Flexibilität und Schnelligkeit – und alle Vorteile eines robusten Fliesenbelags. Chancen nutzen: Drytile Partner werden!

für den Architekten

+ Parallele Disposition von Arbeiten

Die Systemböden von Drytile sind sofort begehbar. So können andere Arbeiten wie zum Beispiel Elektroinstallation, Maler- oder Trockenbauarbeiten fast ohne Unterbrechung fortgesetzt werden.

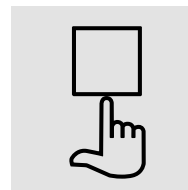
+ Problemloses Planen

Die einzige Voraussetzung für Drytile ist ein ebener Untergrund. Als Grundlage der Bemessung gilt die DIN 18202 „Toleranzen im Hochbau“. Planung „für's Auge“, und nicht nach starr festgelegten Trennfugen und Mindestabständen.

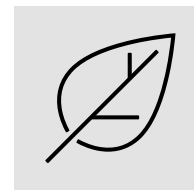
+ Innovative Verlegung

Effizient, schnell und einfach verlegt: Die Kombination aus FLOOR and more® der Lindner Group und dem Drytile-System verbindet die Vorteile eines Hohlbodensystems mit dem unkomplizierten Einbau eines hochwertigen Keramikbelags.

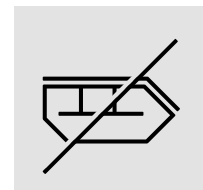
Drytile-Fliese in Kombination mit FLOOR and more® Hohlbodensystem von Lindner



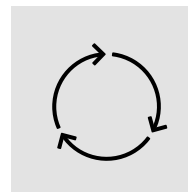
Leichte Verlegung



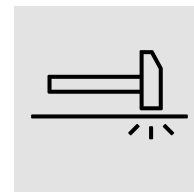
Emmissionsfrei



Verursacht wenig Müll



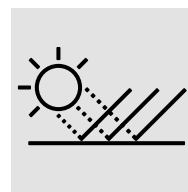
Recyclebar



Stoßfest




Schwer entflammbar



Farbecht



Geeignet für Fußbodenheizung



Geprüftes Produkt



It's all about stories / Limbecker Platz, Essen, Deutschland
Valley, erdbraun, schiefer, sandbeige, 60 x 60 cm

Die Verlegung: Schnell, schneller, fertig.

Ebenflächigkeit prüfen

Einzige Voraussetzung für die Verlegung von Drytile Systemböden ist ein ebener Untergrund. Als Grundlage der Bemessung gilt die DIN 18202 „Toleranzen im Hochbau“. Bei mechanisch höherer Belastung empfiehlt sich ein Stichmaß von 2 mm auf einer Länge von 2 m. Vor Beginn der Verlegung ist der Untergrund mit entsprechenden Messgeräten auf Ebenheit und Oberflächenbeschaffenheit zu prüfen. Die Maßgenauigkeit und Ebenheit der Verlegeuntergründe muss der fertigen Bekleidungsfläche entsprechen. Dies kann mit einer vollflächigen Nivellier-Spachtelung erreicht werden.

Fugenraster festlegen

Drytile Systemböden können in jedem üblichen Fugenraster verlegt werden. Die schmale und präzise Systemfuge entsteht automatisch bei der Verlegung, indem die Korkkanten press aneinander gelegt werden.

Fliesen verfugen

Verlegte Drytile Fliesen werden mit systemeigenen Fugenmassen möglichst umgehend nach der Verlegung verfugt.

Dabei ist unbedingt auf die Herstellerangabe bzgl. des Mischungsverhältnis mit Wasser gemäß beiliegender Verlegeanleitung zu achten. Nach 12 Stunden ist der Belag wieder begehbar und nach 24 Stunden ist die Fläche wieder belastbar.

Technische Daten und Zulassungen

- Eigene Ü-Kennzeichnung
- Bauaufsichtliche Zulassung: DIBt Zulassungsnummer Z-156.610-1696
- Emissionsgeprüftes Bauprodukt nach DIBt-Grundsätzen
- Brandverhalten: schwerentflammbar Klasse Bfl – s1 nach DIN EN 13501-1 auf massiven, mineralischen Untergründen (Rohdichte $\geq 1350 \text{ kg/m}^3$) und auf Untergründen aus Holz und Holzwerkstoffen (Dicke $\geq 10 \text{ mm}$, Rohdichte $\geq 475 \text{ kg/m}^3$)
- Akustische und konstruktive Entkopplung vom Untergrund (bis zu 10 dB Trittschallminderungswert* gemäß Test der ITA Wiesbaden)
- Entsorgung (Fliese inkl. Korkbeschichtung und Systemfugenmasse) gemäß Abfallschlüssel 170904 (DK1 Deponie)

*Prüfwert nach DIN EN ISO 10140. Die tatsächlich erzielte Trittschalldämmung ist durch Probeverlegung und -messung vor Ort zu ermitteln.



1 Ebenflächigkeit mit entsprechenden Messgeräten prüfen.



2 Boden ggf. nachbearbeiten, um die Anforderungen an die Ebenheit zu gewährleisten.



3 Fugenraster festlegen und Korkkanten press aneinander legen.



4 Fliesen mit systemeigener Fugenmasse verfugen. Wichtig ist dabei das richtige Mischungsverhältnis der Fugenmasse mit Wasser gemäß Angaben des Herstellers.



5 Drytile Fliesen sind jederzeit einfach austauschbar. Einfach Fuge aufschneiden, Fliese mit einem Saugheber herausnehmen und neue Fliese einsetzen.



Zur Verlegerichtlinie:



Innovative Oberflächen



Changemaker-Shop, Zürich, Schweiz / Valley, sandbeige, 60 x 60 cm

HYTECT – DIE HYGIENE-FLIESE

Hytect-Fliesen können einen bedeutenden Beitrag zum Raumklima leisten. Denn die innovative Technologie reduziert Bakterien, Schimmel und Keime, baut Luftschadstoffe ab und sorgt dafür, dass Schmutz mühelos zu entfernen ist. Hytect funktioniert wie ein natürlicher Katalysator, der allein durch Lichteinfluss seine Wirkung entfaltet – und zwar dauerhaft. Denn Hytect ist fest in die Fliese eingebrannt und verbraucht sich nicht. Für eine nachhaltig gute Luftqualität.

So funktioniert und wirkt die Hytect-Technologie


Titandioxid (TiO_2) wird bei hoher Temperatur unlöslich und dauerhaft in die Keramikoberfläche eingebrannt. Als Katalysator, der sich nicht verbraucht, löst es praktisch lebenslang eine durch Licht aktivierte Reaktion (Photokatalyse) mit Sauerstoff und Luftfeuchtigkeit aus. Dadurch entsteht aktivierter Sauerstoff und eine hydrophile, wasserfreundliche Keramikoberfläche. Der aktivierte Sauerstoff übernimmt nun drei entscheidende Funktionen:

- Hytect hemmt das Wachstum von Schimmel, Bakterien und anderen Mikroorganismen
- Hytect vereinfacht die Reinigung der Oberfläche
- Hytect hilft Luftschadstoffe wie Formaldehyd und Gerüche im Innenraum abzubauen



Einfach zu reinigen

Dank der Hytect-Oberfläche wird Schmutz einfach unterspült. Das reduziert den Reinigungsaufwand und die Verwendung von Putzmitteln. So kann man sich den schönen Dingen des Lebens widmen und zudem die Umwelt schonen.



Antibakterielle Wirkung

Mit dem Aufeinandertreffen von Hytect und Licht wird Sauerstoff aktiviert, der Mikroorganismen wie Bakterien, Schimmel und Keime zersetzt. Ein gutes Gefühl, ein Zuhause zu haben, das uns vor Krankheitserregern schützt.

Die Böden, die über die besondere Hytect-Oberfläche verfügen, sind im Produktteil entsprechend mit dem Logo markiert.



Verbessertes Raumklima

Hytect löst einen Luftreinigungsprozess aus, bei dem sowohl unangenehme Gerüche als auch Schadstoffe wie Stickoxide neutralisiert werden. Damit jedes Familienmitglied und jeder Gast unbeschwert durchatmen kann.

Zum Hytect-Film:



Weitere Informationen:
www.hytect.com

Renommierte Testinstitute bestätigen die Wirkweisen von Hytect.

PROTECTA-VERGÜTETE FLIESEN

Unglasierte Steinzeugfliesen sind grundsätzlich strapazierfähig und unempfindlich. Mit der keramischen Vergütung Protecta wird die Flecken- und Schmutzunempfindlichkeit nochmals entscheidend verbessert. Die werkseitig aufgetragene Vergütung geht während des Brennens eine innige Verbindung mit dem Fliesenkörper ein und verschließt die bei unglasierter Keramik quo natura vorhandenen „Mikro-Poren“. Dadurch wird das Eindringen fleckbildender Substanzen verhindert. Eine Imprägnierung ist hier nicht mehr erforderlich und bei trittsicheren Protecta-vergüteten Fliesen unter Umständen sogar schädlich, da das Imprägniermittel nicht in die Fliese eindringen kann, sondern als Schmierfilm auf der Oberfläche verbleibt.





Vinzenz Murr, Regensburg, Deutschland / Soul, anthrazit, 60 x 60 cm



Produktübersicht

DRYLILE®

Wir stellen die Fliesenverlegung auf den Kopf



Acina, lehm Braun, 30 x 60 cm

ALCINA



crema




lehm Braun



kieselgrau








basalt



graphit



Nennmaß cm	30 x 60	60 x 60	45 x 90	90 x 90
Herstellmaß mm	297 x 597 x 12,5	597 x 597 x 12,5	447 x 897 x 12,5	895 x 895 x 13
Trittsicherheit	R9	R9	R9	R9
m ² / Stück	5,556	2,778	2,470	1,234
Palette / Stück	200	100	100	40
Palette - m ²	35,997	35,997	40,486	32,415
Palette - kg	886,400	906,000	990,700	845,720

	crema	434816DT	434821DT	434831DT	
	lehm Braun	434817DT	434822DT	434832DT	
	kieselgrau	434818DT	434823DT*	434833DT	434895DT
	basalt	434819DT	434824DT*	434834DT	434896DT
	graphit	434820DT	434825DT*	434835DT	434897DT



R9

**Sockel**

Nennmaß cm	7 x 60
Herstellmaß mm	70 x 597 x 10,5
m / Stück	1,667
Paket / Stück	15
Paket - m	8,998
Paket - kg	14,250

crema **434826**lehm Braun **434827**kieselgrau **434828**basalt **434829**graphit **434830**

*auch als Terrassenplatten erhältlich

DRYLILE®

Wir stellen die Fliesenverlegung auf den Kopf

Area Pro, sand, 30 x 60 cm

AREA PRO



anthrazit



basalt



kiesel



stein



sandweiß



sandgrau



sand



muskat



platin



sandbeige



ziegel



lehm




Nennmaß cm	30 x 60	60 x 60	60 x 90	60 x 120
Herstellmaß mm	297 x 597 x 12,5	597 x 597 x 12,5	597 x 897 x 12,5	597 x 1197 x 12,5
Trittsicherheit	R10	R10	R10	R10
m ² / Stück	5,556	2,778	1,851	1,388
Palette / Stück	200	100	60	50
Palette - m ²	35,997	35,997	32,415	36,023
Palette - kg	886,400	906,000	802,800	907,950

	anthrazit	430340HDT	430380HDT*	430576HDT	430398HDT
	basalt	430341HDT	430381HDT*	430577HDT	430399HDT
	kiesel	430342HDT	430382HDT*	430578HDT	430400HDT
	stein	430343HDT	430383HDT	430579HDT	430401HDT
	sandweiß	430344HDT	430384HDT	430580HDT	430402HDT
	sandgrau	430345HDT	430385HDT*	430581HDT	430403HDT
	sand	430346HDT	430386HDT*	430582HDT	430404HDT
	muskat	430347HDT	430387HDT	430583HDT	430405HDT
	platin	430348HDT	430388HDT	430584HDT	430406HDT
	sandbeige	430349HDT	430389HDT*	430585HDT	430407HDT
	ziegel	430350HDT	430390HDT	430586HDT	430408HDT
	lehm	430351HDT	430391HDT	430587HDT	430409HDT

*auch als Terrassenplatten erhältlich

Systemboden mit keramischen Fliesen gem. DIN EN 14411, Gruppe BI_a, unglasiert (UGL) und Gruppe AI_b, unglasiert (UGL) für Bodenbeläge im Innenbereich (Feinsteinzeugfliesen) / (Feinsteinzeugplatten)



Sockel



90 x 90**	Nennmaß cm	7 x 60
895 x 895 x 13	Herstellmaß mm	70 x 597 x 10,5
R10	Trittsicherheit	
1,234	m / Stück	1,667
40	Paket / Stück	15
32,415	Paket - m	8,998
845,720	Paket - kg	14,250
430422DT	anthrazit	430528H
430423DT	basalt	430529H
430424DT	kiesel	430530H
	stein	430531H
	sandweiß	430532H
430425DT	sandgrau	430533H
430426DT	sand	430534H
	muskat	430535H
	platin	430536H
430427DT	sandbeige	430537H
	ziegel	430538H
	lehm	430539H




DRYLILE®

Wir stellen die Fliesenverlegung auf den Kopf



Procar Automobile, BMW Motorrad Werkstatt, Köln, Deutschland / Emotion, basalt, 30 x 60 cm

EMOTION



tiefanthrazit



hellbeige






mittelgrau



basalt



Nennmaß cm	30 x 60	30 x 60	60 x 60	60 x 60
Herstellmaß mm	297 x 597 x 12,5	297 x 597 x 12,5	597 x 597 x 12,5	597 x 597 x 12,5
Oberfläche	eben	strukturiert	eben	strukturiert
Trittsicherheit	R9	R10	R9	R10
m ² / Stück	5,556	5,556	2,778	2,778
Palette / Stück	200	200	100	100
Palette - m ²	35,997	35,997	35,997	35,997
Palette - kg	886,400	886,400	906,000	906,000

	tiefanthrazit	433402DT	433406DT	433660DT	433664DT
	hellbeige	433404DT	433408DT	433662DT	433666DT
	mittelgrau	433403DT	433407DT	433661DT	433665DT
	basalt	433430DT	433432DT	433436DT	433438DT



R9 R10

**Sockel**

Nennmaß cm	7 x 60	7 x 60
Herstellmaß mm	70 x 597 x 12,5	70 x 597 x 12,5
Oberfläche	eben	strukturiert
m / Stück	1,667	1,667
Paket / Stück	22	22
Paket - m	13,197	13,197
Paket - kg	22,660	22,660

tiefanthrazit	433802	433806
hellbeige	433804	433808
mittelgrau	433803	433807
basalt	433821	433823


DRYLILE®

Wir stellen die Fliesenverlegung auf den Kopf



Kiano, kohleschwarz, 60 x 60 cm

KIANO



elfenbein weiß



sahara beige



atlas grau



kohleschwarz

**Sockel**

Nennmaß cm	30 x 60	60 x 60	Nennmaß cm	7 x 60
Herstellmaß mm	297 x 597 x 12,5	597 x 597 x 12,5	Herstellmaß mm	70 x 597 x 10,5
Trittsicherheit	R10	R10	Trittsicherheit	
m ² / Stück	5,556	2,778	m / Stück	1,667
Palette / Stück	200	100	Paket / Stück	22
Palette - m ²	35,997	35,997	Paket - m	13,197
Palette - kg	886,400	886,400	Paket - kg	22,660

	elfenbein weiß	431930DT	431934DT	elfenbein weiß	431942
	sahara beige	431931DT	431935DT	sahara beige	431943
	atlas grau	431932DT	431936DT	atlas grau	431944
	kohleschwarz	431933DT	431937DT	kohleschwarz	431945



R10



protected

DRYLILE®

Wir stellen die Fliesenverlegung auf den Kopf



Like, cement, 60 x 60 cm

LIKE



graphite



ash grey



cement








warm grey



off white



Nennmaß cm	30 x 60	60 x 60*	80 x 80
Herstellmaß mm	297 x 596 x 11	596 x 596 x 11	795 x 795 x 11
Trittsicherheit	R10	R10	R10
m ² / Stück	5,556	2,778	1,563
Palette / Stück	200	100	50
Palette - m ²	35,997	35,997	31,990
Palette - kg	764,600	744,700	728,750

	graphite	430645DT	430650DT	430655DT
	ash grey	430646DT	430651DT	430656DT
	cement	430647DT	430652DT	430657DT
	warm grey	430648DT	430653DT	430658DT
	off white	430649DT	430654DT	430659DT



Sockel



Nennmaß cm	7 x 60
Herstellmaß mm	70 x 596 x 9
m / Stück	1,667
Paket / Stück	22
Paket - m	13,197
Paket - kg	17,908

graphite	430677
ash grey	430678
cement	430679
warm grey	430680
off white	430681

*auch als Terrassenplatten erhältlich



Backfactory, Hannover, Deutschland / Nova, anthrazit bunt, 60 x 60 cm

NOVA



cremebeige



mittelbraun



mittelgrau



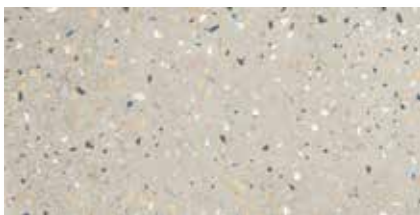
basalt




anthrazit



anthrazit bunt



cremebeige bunt



mittelgrau bunt



Nennmaß cm	30 x 60	60 x 60	60 x 120
Herstellmaß mm	297 x 597 x 12,5	597 x 597 x 12,5	597 x 1197 x 12,5
Trittsicherheit	R10	R10	R10
m ² / Stück	5,556	2,778	1,388
Palette / Stück	200	100	50
Palette - m ²	35,997	35,997	36,023
Palette - kg	841,400	842,200	842,250

	cremebeige	431829HDT	431840HDT	431846HDT
	mittelbraun	431830HDT	431841HDT	431847HDT
	mittelgrau	431831HDT	431842HDT	431848HDT
	basalt	431832HDT	431843HDT	431849HDT
	anthrazit	431833HDT	431844HDT	431850HDT
	anthrazit bunt	431834HDT	431845HDT	431851HDT
	cremebeige bunt	431750HDT	431752HDT	431754HDT
	mittelgrau bunt	431751HDT	431753HDT	431755HDT

**Sockel**

Nennmaß cm	7 x 60	Nennmaß cm	7 x 60
Herstellmaß mm	70 x 597 x 10,5	Herstellmaß mm	70 x 597 x 10,5
m / Stück	1,667	m / Stück	1,667
Paket / Stück	15	Paket / Stück	15
Paket - m	8,998	Paket - m	8,998
Paket - kg	13,980	Paket - kg	13,980
cremebeige	431864H	anthrazit	431868H
mittelbraun	431865H	anthrazit bunt	431869H
mittelgrau	431866H	cremebeige bunt	431762H
basalt	431867H	mittelgrau bunt	431763H

DRYLIFE®

Wir stellen die Fliesenverlegung auf den Kopf



Quarzit, sandbeige, 60 x 60 cm

QUARZIT



basaltgrau



quarzgrau



sandbeige



sepiabraun



weißgrau



Sockel



Nennmaß cm	30 x 60	60 x 60
Herstellmaß mm	297 x 597 x 10	597 x 597 x 10
Trittsicherheit	R10	R10
m ² / Stück	5,556	2,778
Palette / Stück	200	100
Palette - m ²	35,997	35,997
Palette - kg	677,200	698,400

Nennmaß cm	6 x 60
Herstellmaß mm	60 x 597 x 8
Trittsicherheit	
m / Stück	1,667
Paket / Stück	34
Paket - m	20,396
Paket - kg	22,440



basaltgrau	8450-B200HKDT	8450-B600HKDT*
quarzgrau	8451-B200HKDT	8451-B600HKDT*
sandbeige	8452-B200HKDT	8452-B600HKDT*
sepiabraun	8453-B200HKDT	8453-B600HKDT
weißgrau	8454-B200HKDT	8454-B600HKDT

basaltgrau	8450-B611HK
quarzgrau	8451-B611HK
sandbeige	8452-B611HK
sepiabraun	8453-B611HK
weißgrau	8454-B611HK



*auch als Terrassenplatten erhältlich


DRYLILE®

Wir stellen die Fliesenverlegung auf den Kopf



Solid Rock, natural grey, 30 x 60 cm

SOLID ROCK



silver



mud grey



natural grey



deep grey



dark green



Nennmaß cm	30 x 60	60 x 60*	60 x 120*
Herstellmaß mm	297 x 596 x 11	596 x 596 x 11	596 x 1194 x 11
Trittsicherheit	R10	R10	R10
m ² / Stück	5,556	2,778	1,388
Palette / Stück	200	100	50
Palette - m ²	35,997	35,997	36,023
Palette - kg	764,600	744,700	825,450



silver	430869DT	430873DT	430877DT
--------	-----------------	-----------------	-----------------



mud grey	430870DT	430874DT	430878DT
----------	-----------------	-----------------	-----------------



natural grey	430871DT	430875DT	430879DT
--------------	-----------------	-----------------	-----------------



deep grey	430872DT	430876DT	430880DT
-----------	-----------------	-----------------	-----------------



dark green	431024DT	431025DT	431026DT
------------	-----------------	-----------------	-----------------

Sockel

Nennmaß cm	7 x 60
Herstellmaß mm	70 x 597 x 9
Trittsicherheit	
m / Stück	1,667
Paket / Stück	22
Paket - m	13,197
Paket - kg	17,908

silver	430889
--------	---------------

mud grey	430890
----------	---------------

natural grey	430891
--------------	---------------

deep grey	430892
-----------	---------------

dark green	431031
------------	---------------



*auch als Terrassenplatten erhältlich



Stories, sepia, 60 x 60 cm

STORIES




ivory



concrete







sepia



anthracite

**Sockel**

Nennmaß cm	30 x 60	60 x 60*	Nennmaß cm	7 x 60
Herstellmaß mm	297 x 597 x 11	597 x 597 x 11	Herstellmaß mm	70 x 597 x 9
Trittsicherheit	R10	R10	Trittsicherheit	
m ² / Stück	5,556	2,778	m / Stück	1,667
Palette / Stück	200	100	Paket / Stück	15
Palette - m ²	35,997	35,997	Paket - m	8,998
Palette - kg	767,000	783,700	Paket - kg	12,210

	ivory	431630HDT	431634HDT	ivory	431642H
	sepia	431631HDT	431635HDT	sepia	431643H
	concrete	431632HDT	431636HDT	concrete	431644H
	anthracite	431633HDT	431637HDT	anthracite	431645H



R10



*auch als Terrassenplatten erhältlich

DRYLILE®

Wir stellen die Fliesenverlegung auf den Kopf



Trio, mud grey 60 x 60 cm

TRIO



ivory white



cement grey



iron grey








mud grey



slate black



Nennmaß cm	30 x 60	60 x 60*	60 x 120
Herstellmaß mm	297 x 597 x 11	597 x 597 x 11	597 x 1197 x 11
Trittsicherheit	R10	R10	R10
m ² / Stück	5,556	2,778	1,388
Palette / Stück	200	100	50
Palette - m ²	35,997	35,997	36,023
Palette - kg	767,000	744,700	811,700

	ivory white	431652HDT	431657HDT	431665HDT
	cement grey	431653HDT	431658HDT	431666HDT*
	iron grey	431654HDT	431659HDT	431667HDT
	mud grey	431655HDT	431660HDT	431668HDT
	slate black	431656HDT	431661HDT	431669HDT*

Sockel

Nennmaß cm	7 x 60
Herstellmaß mm	70 x 597 x 9
Trittsicherheit	
m / Stück	1,667
Paket / Stück	15
Paket - m	8,998
Paket - kg	12,210

ivory white **431687H**cement grey **431688H**iron grey **431689H**mud grey **431690H**slate black **431691H**

R10



*auch als Terrassenplatten erhältlich

DRYLILE®

Wir stellen die Fliesenverlegung auf den Kopf



It's all about stories / Limbecker Platz, Essen, Deutschland / Valley, erdbraun, schiefer, sandbeige, 60 x 60 cm

VALLEY



schiefer



kieselgrau



erdbraun



sandbeige



Nennmaß cm	30 x 60	60 x 60*	60 x 120
Herstellmaß mm	297 x 596 x 12	596 x 596 x 12	596 x 1195 x 12,5
Trittsicherheit	R10	R10	R10
m ² / Stück	5,556	2,778	1,388
Palette / Stück	200	100	50
Palette - m ²	35,997	35,997	36,023
Palette - kg	870,400	870,400	885,400

	schiefer	052016DT	052020DT	052024DT
	kieselgrau	052017DT	052021DT	052025DT
	erdbraun	052018DT	052022DT	052026DT
	sandbeige	052019DT	052023DT	052027DT

**Sockel**

Nennmaß cm	7 x 60
Herstellmaß mm	70 x 596 x 10
m / Stück	1,667
Paket / Stück	22
Paket - m	13,197
Paket - kg	20,460

schiefer **052072**kieselgrau **052073**erdbraun **052074**sandbeige **052075**

*auch als Terrassenplatten erhältlich



Walden, smokey brown, 20 x 120 cm

WALDEN



sunny white



relax beige



classic oak



brown cherry



smokey brown



Sockel



Nennmaß cm	20 x 120
Herstellmaß mm	197 x 1195 x 11
Trittsicherheit	R10
m ² / Stück	4,166
Palette / Stück	150
Palette - m ²	35,997
Palette - kg	756,600

Nennmaß cm	6 x 60
Herstellmaß mm	60 x 596 x 9
Trittsicherheit	
m / Stück	1,667
Paket / Stück	27
Paket - m	16,196
Paket - kg	20,034



sunny white	430685DT
relax beige	430686DT
classic oak	430687DT
brown cherry	430688DT
smokey brown	430689DT

sunny white	430690
relax beige	430691
classic oak	430692
brown cherry	430693
smokey brown	430694






auch als Terrassenplatten im Format 40 x 120 erhältlich

FUGENFARBEN

Systemfuge zementäre Fugenmasse gem. DIN EN 13888:2009, mit verringerter Wasseraufnahme und hoher Abriebbeständigkeit Anwendung ausschließlich im Innenbereich, nicht freigegeben für Nassbereiche.

Systemfuge

	Paket - kg	5 kg Eimer	25 kg Gebinde
	grau	F-10805-70	F-10825-70
	anthrazit	F-10806-70	F-10826-70
	beige	F-10807-70	F-10827-70



grau



anthrazit



beige

Verpackungseinheit

Je Farbe standardmäßig 5 kg pro Eimer, auf Anfrage oder bei größeren Bedarfsmengen auch 25 kg pro Sack möglich.



Zur Verlegerichtlinie:



Verbrauch

Format	Verbrauch	Reichweite mit 5 kg, ca.
30 x 60 x 1,00/1,10/1,20/1,25 cm	ca. 280 g/qm	23 qm / 20 qm / 18 qm / 17 qm
60 x 60 x 1,00/1,10/1,20/1,25 cm	ca. 190 g/qm	35 qm / 31 qm / 27 qm / 26 qm
80 x 80 x 1,10	ca. 140 g/qm	41 qm
45 x 90 x 1,20/1,25 cm	ca. 190 g/qm	27 qm / 26 qm
60 x 90 x 1,25 cm	ca. 160 g/qm	31 qm
90 x 90 x 1,30 cm	ca. 120 g/qm	38 qm
20 x 120 x 1,10 cm	ca. 330 g/qm	17 qm
60 x 120 x 1,10/1,25 cm	ca. 140 g/qm	41 qm / 35 qm

Geöffnete Gebinde müssen komplett verarbeitet werden, spätere Verarbeitung ist ausgeschlossen.



Autohaus Müllejans, Nideggen, Deutschland / Emotion, kaffeebraun, 60 x 60 cm

Drytile Ceramics GmbH

Im Petersborn 2, D-56244 Ötzingen
Telefon: +49 (0) 2602 682-1127
Fax: +49 (0) 2602 682-301127
E-Mail: info@drytile-ceramics.de

www.drytile-ceramics.de

www.assenmacher.net

05/2023



Diese Broschüre wurde auf FSC®-zertifiziertem Papier gedruckt. Mit dem Kauf von FSC-Produkten fördern wir verantwortungsvolle Waldwirtschaft, die nach strengen sozialen, ökologischen und wirtschaftlichen Kriterien des Forest Stewardship Council® überprüft wird.



Der Herausgeber übernimmt keine Haftung für Druckfehler. Farbabweichungen zu den Originalprodukten können aus drucktechnischen Gründen auftreten.

Ein Unternehmen der



In Kooperation mit

